

Кружок "Агроэкология"



Руководитель Цыденова

Аюна Дабаевна



Тема занятия: Флористика.

*Изготовление плоскостных композиций из
засушенных цветов, листьев, лепестков.*

Флористика - сравнительно молодое направление в художественном искусстве, оно связано с составлением плоскостных композиций из засушенных лепестков, листьев, разрезанных вдоль стеблей цветов.

*«флористический коллаж»,
«плоскостная флористика»
«плоскостная композиция.»*









Плоскостная флористика или плоскостные композиции



Плоскостная флористика или плоскостные композиции



Плоскостная флористика или плоскостные композиции




Плоскостная флористика или плоскостные композиции



Осибана – японская разновидность флористики



Декорирование вещей , предметов сухими листьями

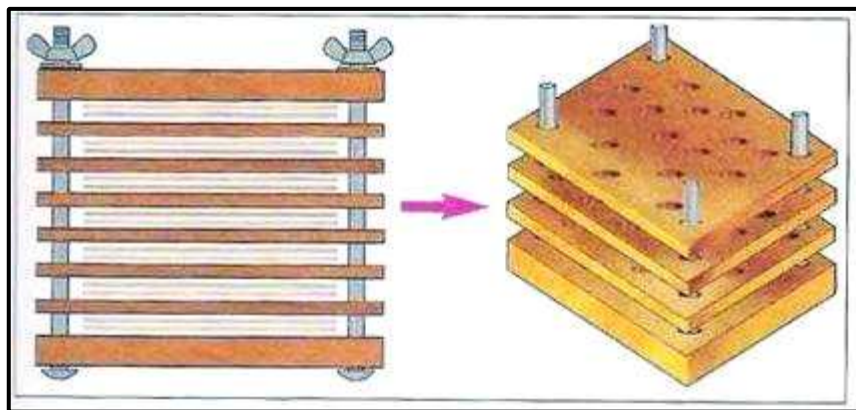
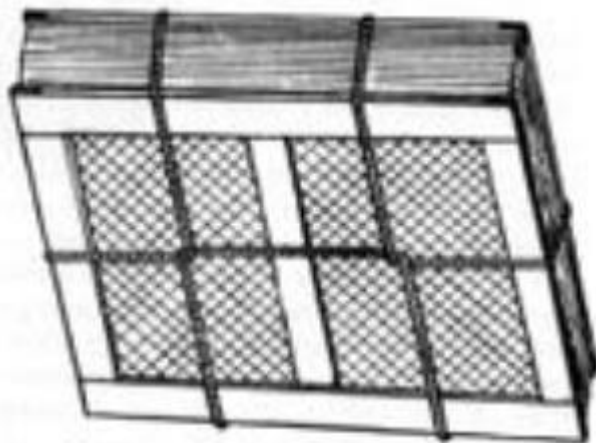


Основные условия заготовки материалов для изготовления плоских композиций



1. Растения собирают в первый-второй день цветения, во второй половине дня, когда они слегка привяли.
2. Засушивают цветы в «разнообразном виде», между листами бумаги, под прессом (1-3кг).
3. Срок хранения засушенного материала до использования не более 6-8 месяцев, иначе он становится ломким. Удобно брать материал пинцетом
4. Составление цветов, осуществляется с помощью резинового клея и ПВА.

Гербарный пресс



Пресс для сушки растения в микроволновой печи



Работы учащихся МОУ Сужинская СОШ



Практическая работа «Составление плоскостных композиций из засушенных цветов, лепестков, листьев»

